



**Chapitre 5**  
**Propagation du champ électromagnétique**

## 5.1.1. Equations de Maxwell dans le vide

Les équations de Maxwell dans le vide ( $\rho = 0$  et  $\vec{j} = 0$ ) :

$$\operatorname{div}\vec{E} = 0 \quad (5.1)$$

$$\operatorname{div}\vec{B} = 0 \quad (5.2)$$

$$\overrightarrow{\operatorname{rot}}\vec{E} = -\frac{\partial\vec{B}}{\partial t} \quad (5.3)$$

$$\overrightarrow{\operatorname{rot}}\vec{B} = \mu_0\varepsilon_0\frac{\partial\vec{E}}{\partial t} \quad (5.4)$$

### 5.1.1.1 Equation de propagation en champ électrique

On calcule le rotationnel de l'équation (5.3)

$$\overrightarrow{\operatorname{rot}}(\overrightarrow{\operatorname{rot}}\vec{E}) = \overrightarrow{\operatorname{rot}}\left(-\frac{\partial\vec{B}}{\partial t}\right)$$

Or :

$\overrightarrow{\text{rot}}(\overrightarrow{\text{rot}}\vec{E}) = \overrightarrow{\text{grad}}\text{div}\vec{E} - \Delta\vec{E}$ , avec  $\text{div}\vec{E} = 0$ ,  $\overrightarrow{\text{rot}}\vec{B} = \mu_0\varepsilon_0 \frac{\partial\vec{E}}{\partial t}$ , il vient :

$$-\Delta\vec{E} = -\frac{\partial}{\partial t}\overrightarrow{\text{rot}}\vec{B}$$

Soit finalement

$$\Delta\vec{E} - \mu_0\varepsilon_0 \frac{\partial^2\vec{E}}{\partial t^2} = 0 \tag{5.5}$$

### 5.1.1.2 Equation de propagation en champ d'induction magnétique

De manière symétrique, on élimine  $\vec{E}$  au profit de  $\vec{B}$  en calculant le rotationnel de l'équation de Maxwell-Ampère (équation 5.4) :

$$\overrightarrow{\text{rot}}(\overrightarrow{\text{rot}}\vec{B}) = \overrightarrow{\text{grad}}\text{div}\vec{B} - \Delta\vec{B} = \mu_0\varepsilon_0 \frac{\partial}{\partial t}\overrightarrow{\text{rot}}(\vec{E})$$

Soit 
$$\overrightarrow{\text{grad}}(0) - \Delta \vec{B} = \mu_0 \varepsilon_0 \frac{\partial}{\partial t} \left( -\frac{\partial \vec{B}}{\partial t} \right)$$

Finalement :

$$\Delta \vec{B} - \mu_0 \varepsilon_0 \frac{\partial^2 \vec{B}}{\partial t^2} = 0 \quad (5.6)$$

### 5.1.1.3 Equation de propagation en potentiel vecteur

L'équation de Maxwell  $\text{div} \vec{B} = 0$  montre qu'il existe un champ vectoriel  $\vec{A}$  tel que :

$$\vec{B} = \overrightarrow{\text{rot}} \vec{A}$$

L'équation de Maxwell Ampère s'écrit donc :

$$\overrightarrow{\text{rot}} (\overrightarrow{\text{rot}} \vec{A}) = \mu_0 \varepsilon_0 \frac{\partial}{\partial t} \left( -\overrightarrow{\text{grad}} V - \frac{\partial \vec{A}}{\partial t} \right)$$

Ou 
$$\overrightarrow{\text{grad}} \text{div} \vec{A} - \Delta \vec{A} = -\mu_0 \varepsilon_0 \frac{\partial}{\partial t} \left( \overrightarrow{\text{grad}} V + \frac{\partial \vec{A}}{\partial t} \right)$$

Soit 
$$\Delta \vec{A} - \overrightarrow{\text{grad}} \left( \text{div} \vec{A} + \frac{\partial V}{\partial t} \right) = -\mu_0 \varepsilon_0 \frac{\partial^2 \vec{A}}{\partial t^2}$$

Si on admet la condition de jauge de Lorentz

$$\operatorname{div}\vec{A} + \mu_0\varepsilon_0 \frac{\partial V}{\partial t} = 0 \quad (5.7)$$

Alors le potentiel vecteur  $\vec{A}$  obéit à l'équation de propagation :

$$\Delta\vec{A} - \mu_0\varepsilon_0 \frac{\partial^2\vec{A}}{\partial t^2} = 0 \quad (5.8)$$

### 5.1.1.4. Equation de propagation en potentiel scalaire

L'équation de Maxwell Gauss électrique s'écrit :

$$\operatorname{div}\left(-\overrightarrow{\operatorname{grad}}V - \frac{\partial\vec{A}}{\partial t}\right) = 0$$

$$\text{Soit } \Delta V + \frac{\partial}{\partial t}(\operatorname{div}\vec{A}) = 0$$

Avec la jauge de Lorentz, il vient :

$$\begin{aligned}\Delta V + \frac{\partial}{\partial t} \left( -\mu_0 \varepsilon_0 \frac{\partial V}{\partial t} \right) &= 0 \\ \Delta V - \mu_0 \varepsilon_0 \frac{\partial^2 V}{\partial t^2} &= 0\end{aligned}\tag{5.9}$$

Résumé : tenu de  $c = \frac{1}{\sqrt{\mu_0 \varepsilon_0}}$ , avec c la vitesse de lumière dans le vide

$$\begin{cases} \Delta \vec{E} - \frac{1}{c^2} \cdot \frac{\partial^2 \vec{E}}{\partial t^2} = 0 \\ \Delta \vec{B} - \frac{1}{c^2} \cdot \frac{\partial^2 \vec{B}}{\partial t^2} = 0 \\ \Delta \vec{A} - \frac{1}{c^2} \cdot \frac{\partial^2 \vec{A}}{\partial t^2} = 0 \end{cases}\tag{5.10}$$

### 5.2. Onde électromagnétique plane

Une onde électromagnétique est dite plane si  $\vec{E}$  et  $\vec{B}$  ne sont fonction que d'une coordonnée d'espace ( $x$  de  $M$  par exemple) et du temps  $t$  donc chacune des composantes  $\vec{E}(x, t)$  et  $\vec{B}(x, t)$  obéit, d'après les deux équations de propagation en champ électrique et magnétique, à l'équation différentielle du type :

$$\frac{\partial^2 s(x, t)}{\partial x^2} = \frac{1}{c^2} \frac{\partial^2 s(x, t)}{\partial t^2}$$

Dont la solution générale est :

$$s(x, t) = f\left(t - \frac{x}{c}\right) + g\left(t + \frac{x}{c}\right)$$

Si on désigne  $\vec{u}_x$  le vecteur unitaire suivant la direction  $ox$ .

- $f\left(t - \frac{x}{c}\right)$  est l'équation d'une onde plane qui se propage suivant  $ox$  dans le sens des  $x$  positifs à la vitesse  $c\vec{u}_x$  (onde progressive).
- $f\left(t + \frac{x}{c}\right)$  est l'équation d'une onde plane qui se propage suivant  $ox$  dans le sens des  $x$  négatifs à la vitesse  $-c\vec{u}_x$  (onde rétrograde).

### 5.2.1. Propriétés de l'onde plane

1-L'OEM est transversale ( $\vec{E}$  et  $\vec{B}$  sont perpendiculaires à l'axe de propagation) et la direction de propagation est définie par  $(\vec{E} \wedge \vec{B})$ .

2- La relation entre  $E$  et  $B$  :  $E(x,t)=C.B(x,t)$

3-Dans le vide, L'OEM se propage à une vitesse  $c$  invariante  $c = \frac{1}{\sqrt{\mu_0 \epsilon_0}} = 3.8.10^8 \text{ m/s}$

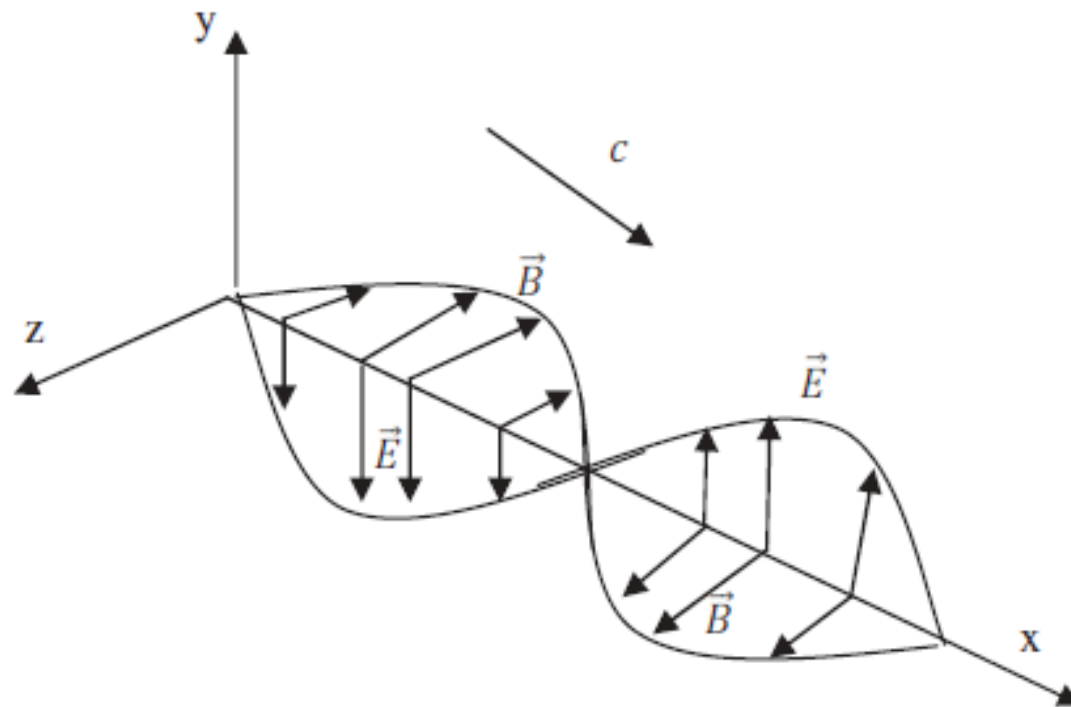
4- Pour se propager, contrairement aux ondes mécaniques, l'onde EM n'a pas besoin d'un support matériel. Les ondulations de l'onde EM sont les champs  $\vec{E}$  et  $\vec{B}$  eux-mêmes, les OEM sont des ondes de champs.



## 5.2.2 Ondes électromagnétiques planes sinusoïdales

Dans une OEM sinusoïdale :

- ✚ en tout point fixé de l'espace,  $\vec{E}(x, t), \vec{B}(x, t)$  varient sinusoïdalement avec le temps  $t$ .
- ✚ et en tout temps  $t$  donné, les variations spatiales de  $\vec{E}(x, t), \vec{B}(x, t)$  avec  $x$  sont aussi sinusoïdales.



Pour une onde OEM sinusoïdale se propageant le long de l'axe  $ox$  (voir figure ci-dessus) :

$$\vec{E}(x, t) = E_{max} \sin (wt - kx) \vec{e}_y$$

$$\vec{B}(x, t) = B_{max} \sin (wt - kx) \vec{e}_z$$

avec évidemment comme toute onde sinusoïdale :

$f$  est la fréquence de l'onde ( $f = \frac{w}{2\pi}$ ) en Hz

$\lambda$  est la longueur d'onde en m ( $\lambda = \frac{c}{f}$ )

$k$  est le nombre d'onde ( $k = \frac{2\pi}{\lambda}$ )

## 5.2.4. Vitesse de phase et vitesse de groupe

### 1-Vitesse de phase

C'est la vitesse de déplacement du plan d'onde, donc la vitesse  $v_\phi$  de propagation de la phase

$$\phi = \omega t - kx, \text{ soit } v_\phi = \left( \frac{dx}{dt} \right)_{\phi=cst} \text{ ou } v_\phi = \frac{\omega}{k}$$

### 2- Vitesse de groupe

Si la vitesse de phase dépend de la pulsation  $\omega$ , le milieu est dispersif ; alors l'énergie de l'onde se propage à une vitesse  $v_g$  différente de  $v_\phi$  :

$$v_g = \frac{d\omega}{dk}$$

## 5.2.5. Impédance caractéristique du milieu de propagation

Le rapport du champ électrique  $E$  sur le champ magnétique  $H$  a les dimensions d'une résistance.

$$Z_c = \frac{E}{H} = \sqrt{\frac{\mu}{\epsilon}}$$

Dans le vide  $Z_c = 377\Omega$

### 5.2.6. Energie de Propagation

Considérons une OEM se propageant dans le vide (absence de milieu matériel) le long de l'axe Ox ;

La densité totale d'énergie instantanée d'une OEM est donnée par :

$$w(x, t) = \frac{1}{2} \varepsilon_0 E^2(x, t) + \frac{1}{2\mu_0} B^2(x, t) = \frac{E(x, t) \cdot B(x, t)}{Z_c} \quad (\text{J/m}^3)$$

L'énergie portée par l'OEM, d'après le vecteur de Poynting :

$$\vec{S} = \frac{\vec{E} \wedge \vec{B}}{\mu_0}$$

En général, on cherche à connaître non pas la puissance instantanée mais la puissance moyenne temporelle notée  $\langle S \rangle = \frac{1}{2Z_c} E_{max}^2 = \frac{1}{2\mu_0} c B_{max}^2$  si l'onde est sinusoïdale.

## 5.2.7. Représentation complexe de l'onde plane sinusoïdale

- ✓ Aux champs réels  $\vec{E}$  et  $\vec{B}$  de l'onde plane progressive sinusoïdale en M ( $\overrightarrow{OM} = \vec{r}$ ) à l'instant t, on associe les champs complexes (avec  $j^2 = -1$ )

$$\vec{E} = E_0 e^{j(\omega t - \vec{k}\vec{r})} \text{ et } \vec{B} = B_0 e^{j(\omega t - \vec{k}\vec{r})}$$

Avec cette notation, l'application des opérateurs spatio-temporels est avantageuse :

$$\frac{\partial}{\partial t} \rightarrow j\omega \text{ et } \nabla = \frac{\partial}{\partial r} \rightarrow jk$$

$$\text{Donc } \begin{cases} \frac{\partial \vec{E}}{\partial t} = j\omega \vec{E} & \text{div} \vec{E} = -j\vec{k} \vec{E} \\ \overrightarrow{\text{rot}} \vec{E} = \nabla \wedge \vec{E} = -j\vec{k} \wedge \vec{E} & \Delta \vec{E} = -k^2 \vec{E} \end{cases}$$

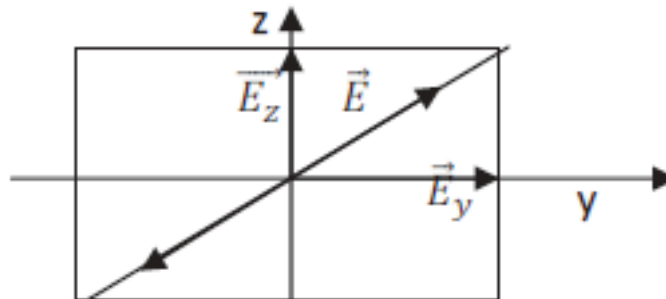
## 5.3. Etats de polarisation de L'OEMPS

Pour une O.E.M.P.S de fréquence  $f$  et qui se propage suivant la direction  $ox$ , les composantes du champ électrique  $\vec{E}$  dans le plan d'onde sont de la forme [9] :

$$E = \begin{cases} E_x = 0 \\ E_y = E_1 \cos (wt - kx + \varphi_1) \\ E_z = E_2 \cos (wt - kx + \varphi_2) \end{cases}$$

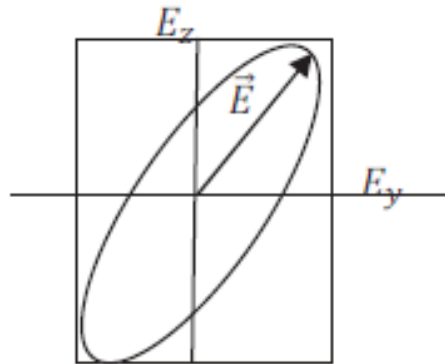
$$E_0 = \sqrt{E_1^2 + E_2^2}$$

- Dans le plan d'onde  $x = const$ , l'extrémité du vecteur champ  $\vec{E}$  décrit une courbe dont la forme dépend du déphasage  $\varphi_2 - \varphi_1$  entre les composantes  $E_y$  et  $E_z$  de  $E$ :
- ✓ Si  $\varphi_2 - \varphi_1 = 0$  ou  $\pi \Rightarrow \frac{E_y}{E_1} = \frac{E_z}{E_2}$ , ce qui signifie que le champ  $\vec{E}$  conserve une direction fixe : l'onde est dite polarisée rectilignement



✓ Si  $0 < \varphi_2 - \varphi_1 < 2\pi$  :

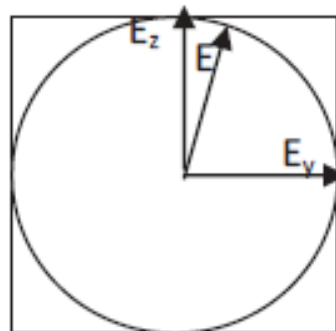
L'extrémité de  $\vec{E}$  décrit une ellipse dans le plan d'onde et on dit que la polarisation est elliptique.



✓ Si  $\varphi_2 - \varphi_1 = \frac{\pi}{2}$  ou  $\frac{3\pi}{2}$  et  $E_z = E_y = \frac{E_0}{\sqrt{2}}$  :

$$E_y^2 + E_z^2 = E_1^2$$

L'extrémité de  $\vec{E}$  décrit un cercle de rayon  $E_1$  : on dit que la polarisation est circulaire.



## 5.4. Equation d'onde dans un milieu linéaire, homogène et isotrope

- Champ électrique

Partons des équations de Maxwell dans un milieu linéaire ( $\vec{D} = \epsilon\vec{E}, \vec{B} = \mu\vec{H}$ ) et conducteur ( $\vec{J} = \sigma\vec{E}$ ) :

$$\text{div}\vec{E} = \frac{\rho}{\epsilon}$$

$$\text{div}\vec{B} = 0$$

$$\overrightarrow{\text{rot}}\vec{E} = -\frac{\partial\vec{B}}{\partial t}$$

$$\overrightarrow{\text{rot}}\vec{H} = \sigma\vec{E} + \epsilon\frac{\partial\vec{E}}{\partial t}$$

On prenant le rotationnel de l'équation de Maxwell Faraday :

$$\overrightarrow{\text{rot}}(\overrightarrow{\text{rot}}\vec{E}) = \overrightarrow{\text{grad}}\text{div}\vec{E} - \Delta\vec{E} = \overrightarrow{\text{grad}}\frac{\rho}{\epsilon} - \Delta\vec{E} = -\frac{\partial}{\partial t}\overrightarrow{\text{rot}}(\vec{B}) = -\sigma\mu\frac{\partial\vec{E}}{\partial t} - \mu\epsilon\frac{\partial^2\vec{E}}{\partial t^2}$$

$$\Rightarrow \Delta\vec{E} - \mu\epsilon\frac{\partial^2\vec{E}}{\partial t^2} = \sigma\mu\frac{\partial\vec{E}}{\partial t} + \overrightarrow{\text{grad}}\frac{\rho}{\epsilon}$$



- Champ magnétique

Des manipulations similaires de l'équation de Maxwell Ampère donnent

$$\Delta \vec{H} - \mu \varepsilon \frac{\partial^2 \vec{H}}{\partial t^2} = \sigma \mu \frac{\partial \vec{H}}{\partial t} \quad (5.12)$$

Les équations (5.11) et (5.12) sont les équations d'ondes pour les champs électrique et magnétique dans un MLHI.

- ✓ Les termes en  $\mu \varepsilon$  proviennent du courant de déplacement  $\frac{\partial \vec{D}}{\partial t}$  : non dissipatif car  $\vec{J}_{déplacement} \cdot \vec{E} = \vec{E} \frac{\partial \vec{D}}{\partial t}$ , ce qui correspond au taux de variation de l'énergie stockée sous forme électrique.
- ✓ Les termes en  $\mu \sigma$  proviennent du courant de conduction  $\sigma \vec{E}$  : dissipatif car  $\vec{J}_{cond} \cdot \vec{E} = \sigma \vec{E}^2$ , est la puissance dissipée par unité de volume par effet Joule

## 5.4.1. Propagation des OEMP dans les isolants

Pour un isolant  $\rho = 0$  et  $\sigma = 0 \Rightarrow$  l'équation (5.11) devient :

$$\Delta \vec{E} - \mu \varepsilon \frac{\partial^2 \vec{E}}{\partial t^2} = 0 \text{ et } \vec{E} = E e^{j(\omega t - kz)} \vec{u}$$

Soit :

$$j^2 k^2 - \varepsilon \mu (j^2 \omega^2) = 0 \Rightarrow k = \pm \omega \sqrt{\mu \varepsilon}$$

On prend le cas positif

$$k = \omega \sqrt{\mu \varepsilon}$$

Si  $v = \frac{1}{\sqrt{\mu \varepsilon}} = \frac{1}{\sqrt{\mu_0 \varepsilon_0 \mu_r \varepsilon_r}} = \frac{c}{\sqrt{\mu_r \varepsilon_r}}$  (la vitesse de propagation dans un MLHI)

$$v = \frac{c}{n}$$

Avec  $n = \sqrt{\mu_r \varepsilon_r}$  est l'indice de réfraction de milieu

Dans un milieu non magnétique  $\mu_r = 1 \Rightarrow n = \sqrt{\varepsilon_r}$

Dans les isolants les vecteurs  $\vec{E}$  et  $\vec{H}$  sont en phase et les densités d'énergies électrique et magnétique sont égales.

### 5.4.2. Propagation des OPEM dans les conducteurs

Dans un milieu conducteur  $\sigma \neq 0$  et  $\rho = 0$

$$\Delta \vec{E} - \mu \varepsilon \frac{\partial^2 \vec{E}}{\partial t^2} = \sigma \mu \frac{\partial \vec{E}}{\partial t}$$

$$-k^2 + \varepsilon \mu \omega^2 - j \sigma \mu \omega = 0 \Rightarrow k^2 = \frac{\varepsilon_r \mu_r}{\lambda_0^2} \left(1 - j \frac{\sigma}{\varepsilon \omega}\right)$$

$$\text{Avec } \lambda_0 = \frac{\lambda}{2\pi}$$

La quantité  $-j \frac{\sigma}{\varepsilon \omega}$  représente le rapport entre la densité de courant de conduction et la densité de courant de déplacement.

On appelle facteur de qualité du milieu  $Q$  le rapport :

$$Q = \frac{\left| \frac{\partial D}{\partial t} \right|}{|J_c|} = \frac{\omega \varepsilon}{\sigma}$$

### 5.5. Réflexion et transmission des ondes électromagnétiques

Lorsqu'une onde incidente rencontre une interface (changement de milieu (1) vers (2)), on observe trois ondes (figure suivante) :

Une onde incidente le long de la direction  $\vec{u}_i$

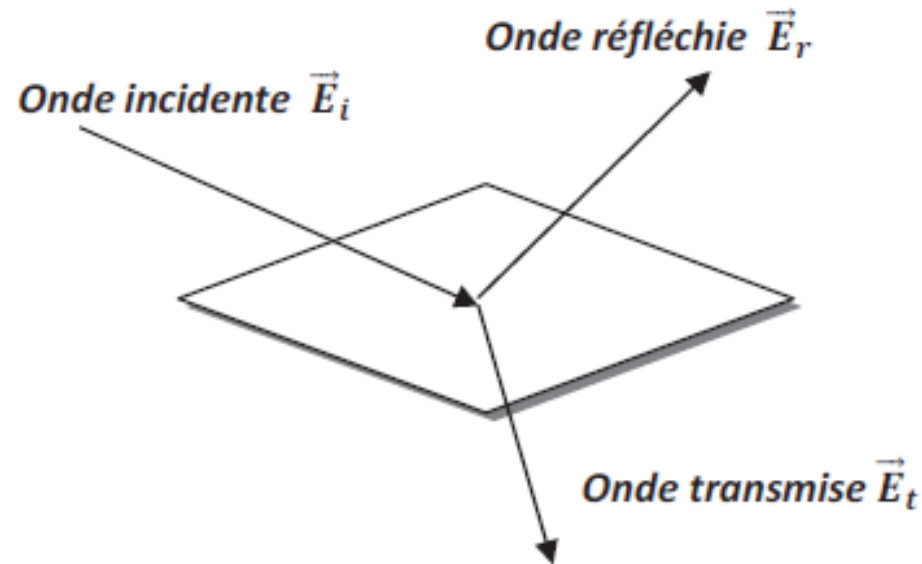
Une onde réfléchie le long de la direction  $\vec{u}_r$

Une onde transmise le long de la direction  $\vec{u}_t$

Ces trois ondes doivent satisfaire aux conditions de passage.

Exemple :

Onde sonore arrivante à un mur.



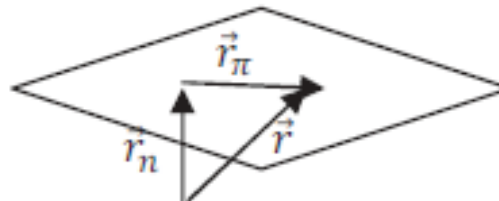
*Les lois de la réflexion et les lois de réfraction :*

1-Les trois vecteurs  $\vec{E}_i$ ,  $\vec{E}_r$ , et  $\vec{E}_t$  des ondes électromagnétiques sont incidente, réfléchi et transmise respectivement ont les mêmes fonction du temps.

Les ondes incidente, réfléchi et transmise sont donc du type:

$$\begin{cases} \vec{E}_i = E_{0i} e^{j(\omega t - \vec{k}_i \cdot \vec{r})} \\ \vec{E}_r = E_{0r} e^{j(\omega t - \vec{k}_r \cdot \vec{r})} \\ \vec{E}_t = E_{0t} e^{j(\omega t - \vec{k}_t \cdot \vec{r})} \end{cases}$$

2-Les trois vecteurs dépendent de la même façon de la position  $\vec{r}_\pi$  à l'interface. La figure suivante montre la relation entre le vecteur position  $\vec{r}$  et le vecteur d'interface  $\vec{r}_\pi$ .



$$\vec{r} = \vec{r}_\pi + \vec{r}_n$$

## Chapitre 5 : Propagation du champ électromagnétique 105

Les vecteurs ci-dessus peuvent être écrits sous la forme suivante :

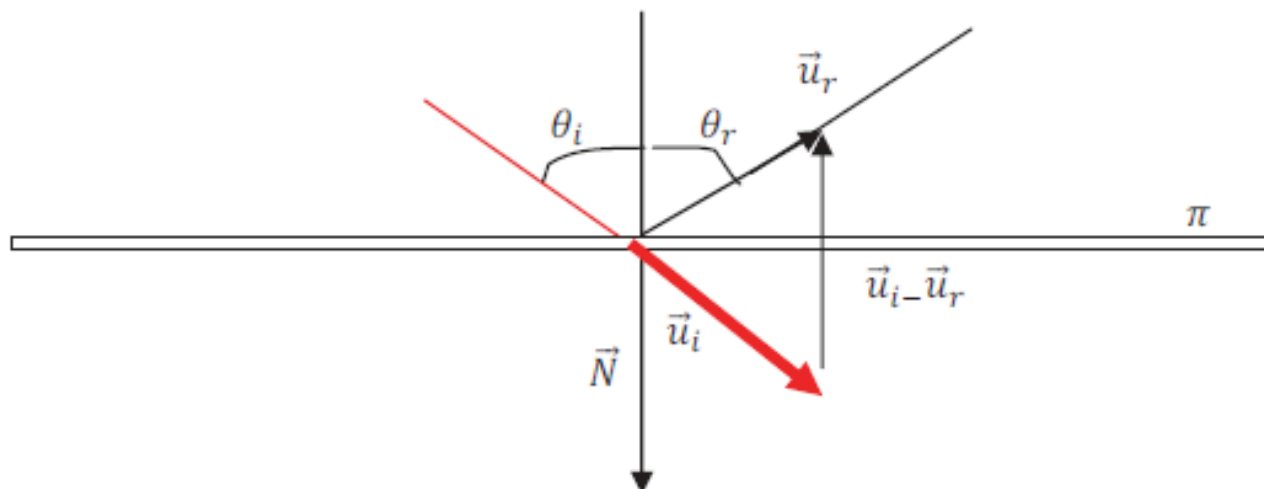
$$\vec{E}_i = E_{0i} e^{j(\omega t - \vec{k}_i \cdot \vec{r})} = E_{0i} e^{-\vec{k}_i \cdot \vec{r}_\pi} e^{j\omega t} e^{-j\vec{k}_i \cdot \vec{r}_\pi} = E_{0i}^* e^{j\omega t - j\vec{k}_i \cdot \vec{r}_\pi}$$

$r = r_\pi \in$  interface:

$$\vec{k}_i \cdot \vec{r}_\pi = \vec{k}_r \cdot \vec{r}_\pi = \vec{k}_t \cdot \vec{r}_\pi \Rightarrow (\vec{k}_i - \vec{k}_r) \cdot \vec{r}_\pi = 0$$

Sachant que  $|k_i| = v_i / \omega$  où  $v_i$  est la vitesse de phase de l'onde incidente et  $\vec{u}_i$  le vecteur unitaire dans la direction de  $k_i$ , Donc :

Le vecteur  $(\vec{u}_i - \vec{u}_r)$  est perpendiculaire à l'interface  $\pi \Rightarrow \theta_i = \theta_r$  (la loi de réflexion) [10].

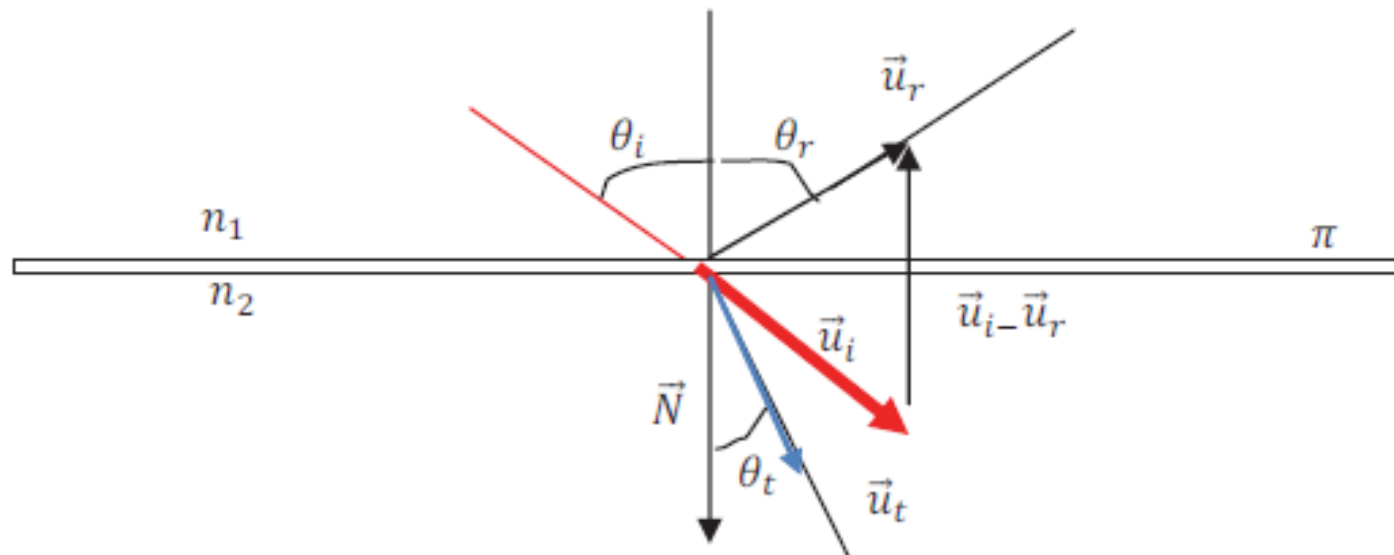


Les vecteurs  $\vec{u}_i$ ,  $\vec{u}_r$  et  $\vec{N}$  définissent le *plan d'incidence*.

La deuxième condition de l'équation d'invariance le long de l'interface peut être interprété en intégrant les indices de réfraction  $n_1$  et  $n_2$  des milieux comme indique la figure suivante:

$$\vec{k}_i \vec{r}_\pi = \vec{k}_t \vec{r}_\pi \rightarrow n_1 \vec{u}_i \vec{r}_\pi = n_2 \vec{u}_t \vec{r}_\pi \Rightarrow n_1 \sin(\theta_i) = n_2 \sin(\theta_t)$$

$$\frac{\sin(\theta_i)}{\sin(\theta_t)} = \frac{n_2}{n_1}$$



## 5.7. Spectre du rayonnement électromagnétique

Les ondes EM couvrent un spectre très large en longueur d'onde et en fréquence. Le tableau suivant donne une portion importante du spectre :

	Fréquence (Hz)	longueur d'onde (m)
Onde radio et TV	$10-10^9$	$10^3-0.3$
Les micro-ondes	$10^9-3.10^{11}$	$0.3-10^{-3}$
infrarouge	$3.10^{11}-7.8.10^{14}$	$10^{-3}-7.8.10^{-7}$
la lumière visible	$4.10^{14}-8.10^{14}$	$7.8.10^{-7}-3.8.10^{-7}$
ultraviolets	$8.10^{14}-3.10^{17}$	$3.8.10^{-7}-6.10^{-10}$
les rayons X	$3.10^{17}-5.10^{19}$	$10^{-9}-6.10^{-12}$
rayons $\gamma$	$3.10^{18}-5.10^{22}$	$10^{-10}-10^{-14}$

Le spectre de la lumière visible :

Longueur d'onde (nm)	Couleur
400 -440	violet
440 - 480	bleu
480 - 560	vert
560 -590	jaune
590 - 630	orange
630 -700	rouge
<400	ultraviolet
>700	infrarouge